


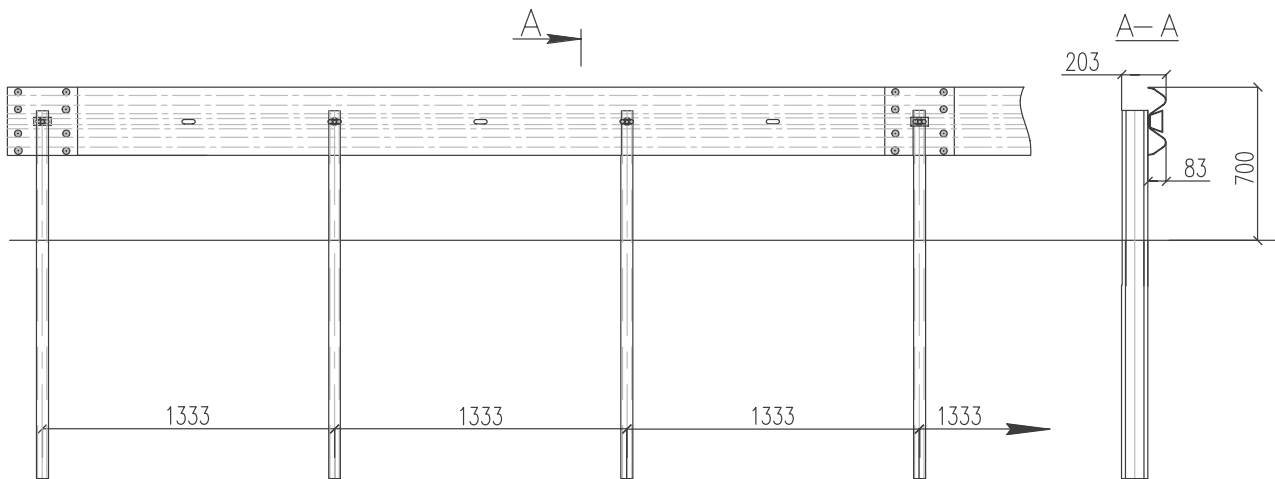

PTB032 L1W2A

Stalowa bariera ochronna ze słupkiem wbijanym w rozstawie co 1,33 m.
A steel safety barrier with a post spacing in every 1.33 m.

PARAMETRY TECHNICZNE / TECHNICAL PARAMETERS

System Barier / Barrier System	PTB032 L1W2A
Typ bariery / Type of barrier	JEDNOSTRONNA SINGLE SIDED
Poziom powstrzymywania / Containment level	L1
Poziom intensywności zderzenia / Impact severity	A
Klasa znormalizowanej szerokości pracującej / Normalized working width	W2
Znormalizowane ugięcie dynamiczne / Normalized dynamic deflection	0,6 M
Znormalizowane wtargnięcie pojazdu / Normalized vehicle intrusion	VI4
Rozstaw słupków / Distance between posts	1,33 M
Wysokość systemu / System height	0,7 M
Szerokość systemu / System width	0,203 M





KONTAKT / CONTACT

DZIAŁ SPRZEDAŻY / SALES DEPARTMENT

+48 790 425 018
 slawomir.bodek@ptb.pl
 +48 570 245 183
 szczepan.ciura@ptb.pl

DZIAŁ TECHNICZNY / TECHNICAL DEPARTMENT

+48 535 631 304
 karol.habas@ptb.pl

ADRES / ADDRESS

PolTechBud Sp. z o. o.
 ul. Wielicka 250
 30-663 Kraków
 Polska / Poland

DANE FIRMY / COMPANY DATA

NIP: 6793163986
 REGON: 369287352

www.ptb.pl