


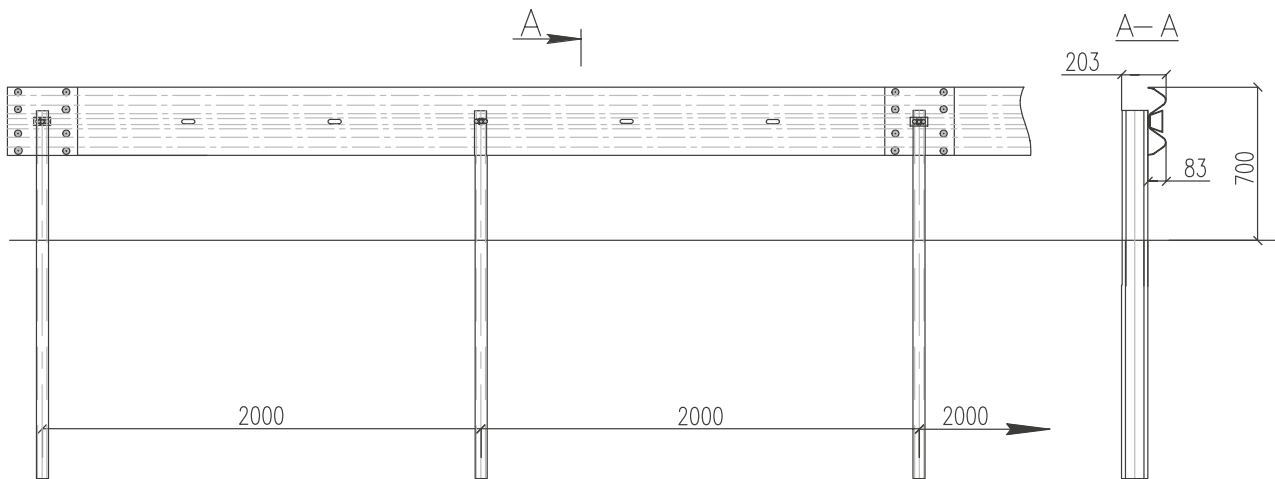

# PTB033 L1W3A

Stalowa bariera ochronna ze słupkiem wbijanym w rozstawie co 2,00 m.  
A steel safety barrier with a post spacing in every 2.00 m.

PARAMETRY TECHNICZNE / TECHNICAL PARAMETERS

System Barier / Barrier System	PTB033 L1W3A
Typ bariery / Type of barrier	JEDNOSTRONNA SINGLE SIDED
Poziom powstrzymywania / Containment level	L1
Poziom intensywności zderzenia / Impact severity	A
Klasa znormalizowanej szerokości pracującej / Normalized working width	W3
Znormalizowane ugięcie dynamiczne / Normalized dynamic deflection	0,9 M
Znormalizowane wtargnięcie pojazdu / Normalized vehicle intrusion	V15
Rozstaw słupków / Distance between posts	2,00 M
Wysokość systemu / System height	0,7 M
Szerokość systemu / System width	0,203 M





KONTAKT / CONTACT

DZIAŁ SPRZEDAŻY / SALES DEPARTMENT

+48 790 425 018  
 slawomir.bodek@ptb.pl  
 +48 570 245 183  
 szczepan.ciura@ptb.pl

DZIAŁ TECHNICZNY / TECHNICAL DEPARTMENT

+48 535 631 304  
 karol.habas@ptb.pl

ADRES / ADDRESS

PolTechBud Sp. z o. o.  
 ul. Wielicka 250  
 30-663 Kraków  
 Polska / Poland

DANE FIRMY / COMPANY DATA

NIP: 6793163986  
 REGON: 369287352

www.ptb.pl